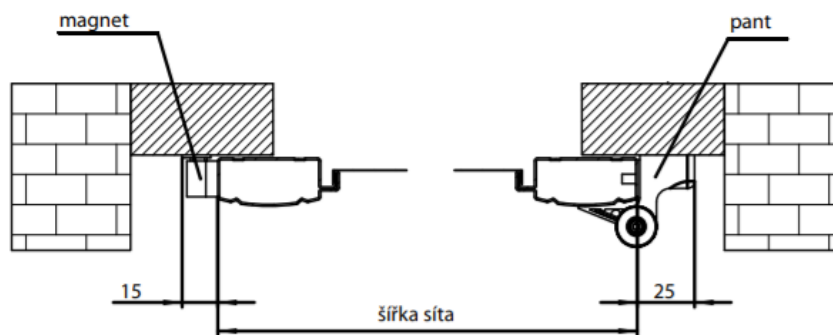


## Fotonávod na vyměření a objednání dveřních sítí proti hmyzu

### 1) Zaměření šířky dveřní sítě

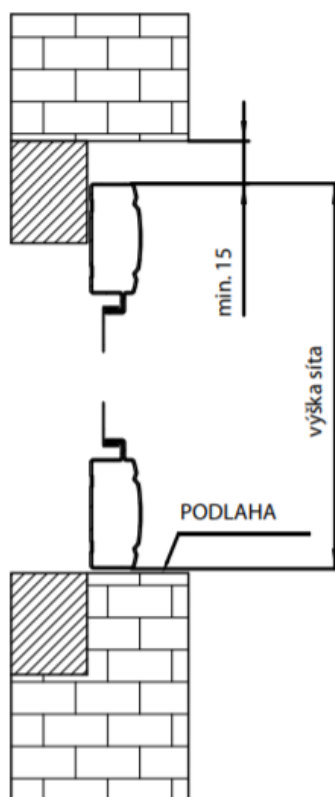
Vyměřuje se vždy venkovní rozměr sítě – rozměr nutný pro výrobu. Musíme počítat s tím, že vedle rámu sítě musí být potřebné místo pro panty a magnetické zámky.



Místo pro panty = 25 mm  
Místo pro magnet = 15 mm

## 2) Zaměření výšky dveřní sítě

Vyměřuje se vždy venkovní rozměr sítě – rozměr nutný pro výrobu. Musíme počítat s tím, že vedle rámu sítě musí být potřebné místo pro vysazení.





Místo pro vysazení = 15 mm na výšku

### Máte vyměřeno?

Pak stačí provést jednoduše objednávku na <https://www.labona.sk/sietky-proti-hmyzu>.

Zde si zvolíte dveřní síť H1. Vyplníte jednoduché tři kroky a můžete Vaši objednávku odeslat.

### Sestavení produktu na míru

1. Rozměry produktu	2. Barva produktu	3. Specifikace	4. Shrnutí
 Max. plocha 3 m <sup>2</sup>		<p>↑ ↓ Výška ☉ <input type="text"/> mm Výškový limit: 1400 - 2400 mm</p> <p>← → Šířka ☉ <input type="text"/> mm Limit šířky: 600 - 1500 mm</p>	



Zadejte Vámi vyměřené rozměry do políček šířka a výška v mm. Pozor na limitní omezení!  
Minimální výrobitelná šířka je 600 mm a výška sítě je 1400 mm. Šířka pak nesmí být větší než 1500 mm a výška 2400 mm. Celková plocha nesmí přesáhnout 3 m<sup>2</sup>.

## Sestavení produktu na míru


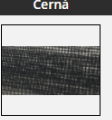
1. Rozměry produktu      2. Barva produktu      3. Specifikace      4. Shrnutí

### Barva rámu

Základní barva ?    DECORAL ?    Imitace dřeva ?

8019 - Tmavě h...	9003 - Bílá
	

### Barva síťoviny ?

Šedá	Černá
	

Barvu rámu můžete vybírat ze 3 různých kategorií – najdete zde základní barvy a barvy příplatkové – DECORAL nebo imitace dřeva.

**TIP!** Používanější je síťovina je šedá, je přes ní lépe vidět. Černá síťovina vnese do interiéru dříve tmou.

## Sestavení produktu na míru

1. Rozměry produktu      2. Barva produktu      3. Specifikace      4. Shrnutí

### Strana pantů ?

	
Vlevo	Vpravo

### Výška příčky

Měří se od spodní hrany sítě po vodorovnou osu středové příčky, která má 11cm. Pole nechte prázdné pokud chcete použít standardní výšku (1/3).



V posledním kroku objednávky zvolte stranu pantů. Strana pantů se posuzuje při pohledu z exteriéru.

Dále si můžete určit vlastní výšku středové příčky. Výška příčky se měří od spodní hrany dveřní sítě po vodorovnou osu středové příčky. Šíře příčky je 11 cm. Toto políčko není potřeba vyplňovat, pokud chcete příčku ve standardní výšce – v 1/3 sítě.

## Máte vyplněno?

Pak stačí jen přidat sít do košíku a odeslat objednávku.

### Nákupný košík

obrázek	Popis	Dostupnost	počet	cena
 	<b>Dverová sieť proti hmyzu H1</b> Výška x Šírka: 1650x780 Strana pántov: Vľavo Farba rámu: 9003 - Biela Farba sieťoviny: Šedá	skladom	1 +	<b>80,52 €</b> <del>103,23 €</del> -22%
<a href="#">Chcem uplatniť zľavový kód</a>				cena celkom: <del>103,23 €</del> <b>80,52 €</b> (66,54 € bez DPH)

Pokud budete potrebovať pomoc s Vašou objednávkou, alebo budete mať jakékoli dotazy, tak nás neváhajte kontaktovať na [info@labona.sk](mailto:info@labona.sk) alebo na tel. +421 233 329 126

[www.labona.sk](http://www.labona.sk)