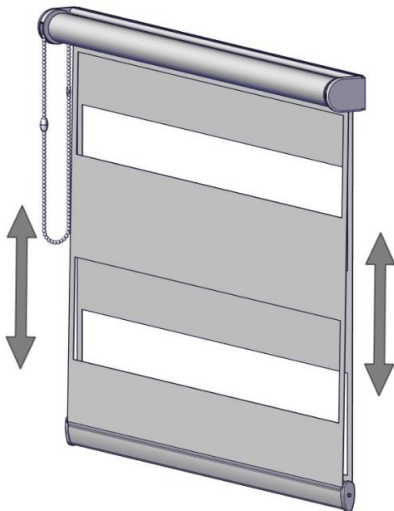


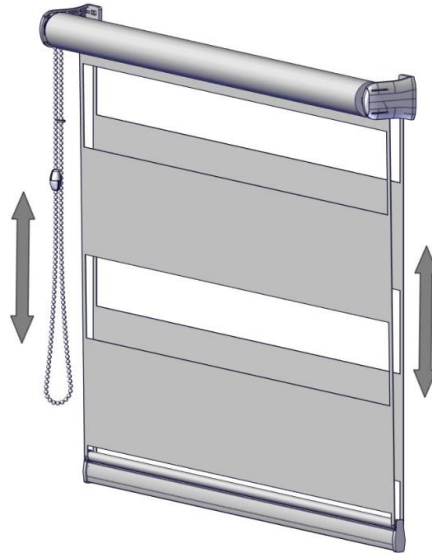
NÁVOD NA OBSLUHU A ÚDRŽBU: LÁTKOVÁ ROLETA

1. OVLÁDÁNÍ

VERRA, VERRA METAL



NEMO



POPIS OVLÁDÁNÍ POMOCÍ ŘETÍZKY

Vytažení nebo spuštění rolety provádějte pomocí řetízky. Táhněte vždy za jeden pramen řetízky, a to směrem dolů. Tažením řetízky za oba prameny najednou může dojít k jeho poškození. Roleta vybavená brzdou drží v libovolné poloze bez nutnosti fixace řetízky v držáku. Pokud je roleta vybavena držákem řetízky, vždy řetízek zafixujte do jeho držáku!

Pro interiérové rolety LARRA, VERRA, VERRA METAL A VERRA SEMI platí následující:

Vytažení nebo spuštění roletky provádějte pomocí řetízky. Táhněte vždy za jeden pramen řetízky a, to směrem dolů. Tažením řetízky za oba prameny najednou může dojít k jeho poškození. Roleta vybavená brzdou drží v libovolné poloze bez nutnosti fixace řetízky v držáku. Pokud je roletka vybavená držákem řetízky, vždy řetízek zafixujte v jeho držáku.

Upozornění:

Pro provedení roletek DEN/NOC, které nemají na řetízku koncové dorazy, PLATÍ ZÁKAZ PŘETOČENÍ LÁTKY NA NAVÍJECÍ TRUBCE V OPAČNÉM SMĚRU A ZÁKAZ PONECHÁNÍ ZCELA VYROLOVANÉ LÁTKY TAK, ŽE LÁTKA DRŽÍ JEN NA NALEPENÉ OBOUSTRANNÉ LEPICÍ PÁSCE BEZ POJISTNÉ OTÁČKY LÁTKY.

2. ÚDRŽBA

Výrobek nevyžaduje mimořádnou údržbu a mazání ovládacích mechanismů. Při silném znečištění (prach), pravidelně používejte jemné kartáčování nebo slabě nastavený ruční vysavač.


Při běžném znečištění pravidelně otřete povrch výrobku prachovkou nebo navlhčenou měkkou textilní tkaninou nebo houbou. Používejte pouze mýdlové roztoky bez chemických přísad, o teplotě do 30 °C.

Nepoužívejte agresivní čisticí prostředky, jako organická ředidla, rozpouštědla, čisticí písky, čisticí pasty, vyvíječe páry a silné alkalické čisticí prostředky.

Upozornění:

Dbejte na opatrné čištění textilií, aby nedošlo k jejich promáčknutí nebo jinému poškození. Látky s napařovanou hliníkovou vrstvou se nesmí čistit vodou – vrstva by se tím poškodila. Při čištění oken výrobek nastavte do takové polohy, aby nemohlo dojít k jeho poškození a aby nebránil v čištění. Chraňte výrobek před znečištěním při stavebních úpravách a při malování.

3. BEZPEČNOSTNÍ POKYNY



Důležité upozornění

Podle normy EN 13 120 Vás upozorňujeme na nebezpečí, které může vzniknout při používání ovládacích provázků a řetízků!!!

Bezpečnostní pokyny/nebezpečí uškrcení:

- Malé děti mohou být uškrceny smyčkami tahacích lanek, řetězy, páskami a vnitřními lanky, které jsou součástí provozního mechanismu produktu.
- Abyste zabránili zamotání nebo uškrcení, umístěte tyto mimo dosah dětí. Šňůry a řetízky se mohou obtočit kolem krku dítěte.
- Do blízkosti šňůr nestavte postele nebo nábytek.

Zajistěte, aby se řetízky nezamotávaly nebo netvořily smyčky pomocí instalace přiložených bezpečnostních komponentů.

U VÝROBKŮ S MANUÁLNÍM OVLÁDÁNÍM

- S výrobkem nemanipulujte násilně, pokud v jeho pohybu brání nějaká překážka.
- Nevěšzte na výrobek (zejména na lamely, ovládací šňůry, silony a táhla) žádné předměty.
- Zabraňte mechanickému namáhání a poškození výrobku.
- Během užívání s výrobkem zacházejte opatrně, zvláště pak při čištění.

POZNÁMKY

- Pokud je výrobek nefunkční, kontaktujte svého prodejce popřípadě montážní firmu, která prováděla montáž.
- Vyobrazení výrobku nemusí ve všech detailech souhlasit se skutečností. Výrobce si vyhrazuje právo na změnu.
- Po ukončení životnosti výrobku jej neodkládejte do komunálního odpadu. U výrobku lze separovat použité materiály a tyto předat v souladu s platnými předpisy o odpadech a o ochraně životního prostředí. Informace o místech
- shromažďování odpadu můžete získat u úřadu místní samosprávy.